

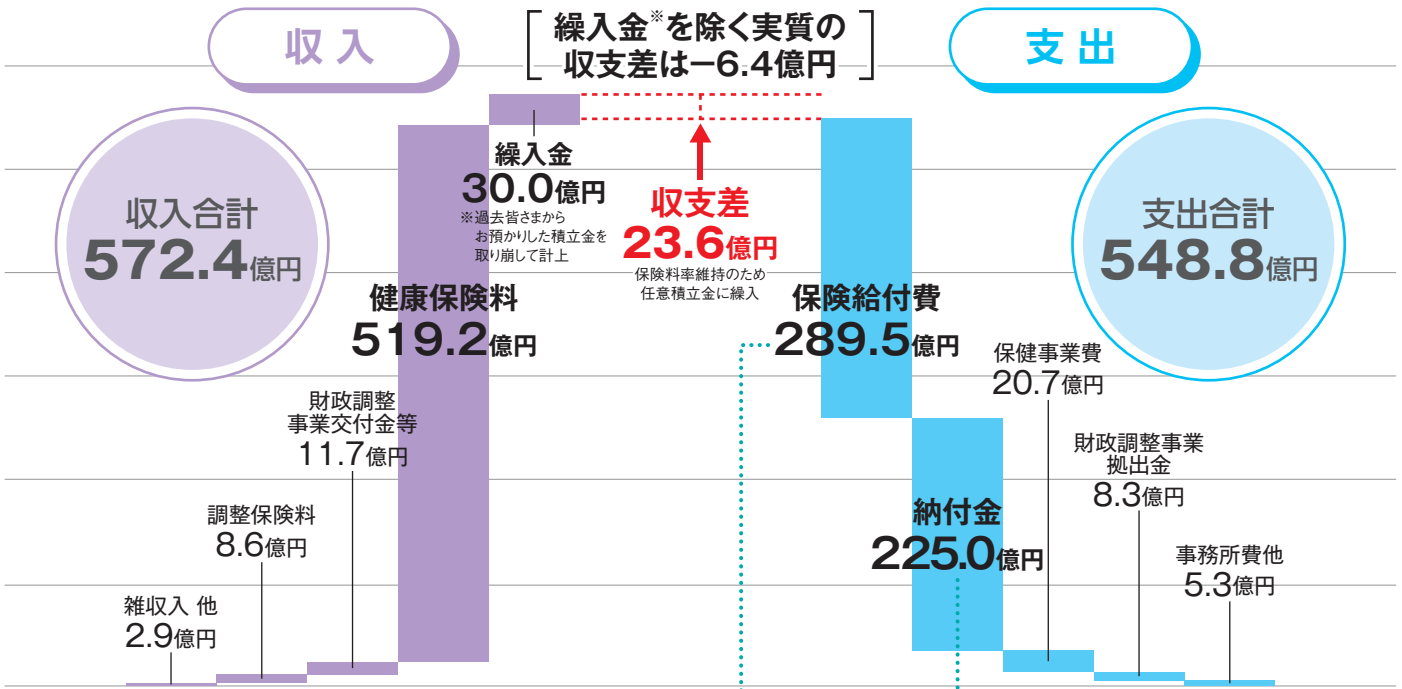
令和2年度決算・事業報告

令和2年度

決算報告

「第163回組合会」で承認(令和3年7月12日)された令和2年度決算についてご報告いたします。

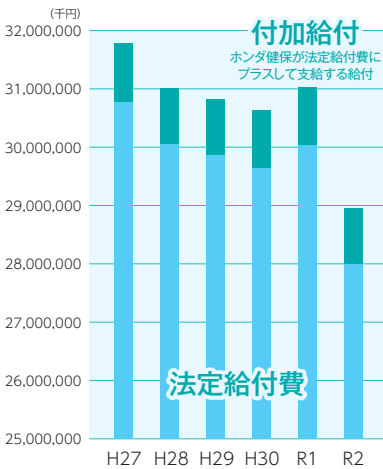
令和2年度 収入・支出決算概要



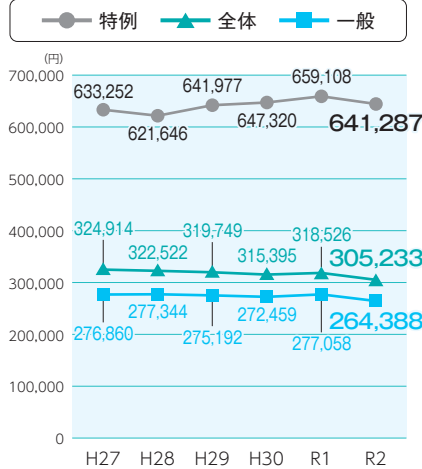
保険給付費

皆さんが病院にかかった際に支払う医療費は、保険証を使えば医療費総額の3割分だけです。残りの医療費は健保の「保険給付費」から支払われます。**保険給付費は健保の総支出の53%を占めています。**

● 保険給付費の内訳



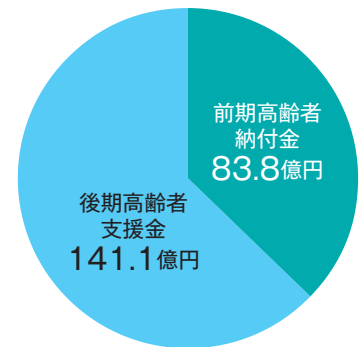
● 被保険者1人当たりの医療費



納付金

保険給付費に次いで支出が大きいのが納付金です。日本全国の高齢者医療費を確保するため国に納める費用で、**健保総支出の約41%を占めています。**高齢社会を背景に増加を続けており、運営資金の大きな負担になっています。

● 納付金の内訳



実質的な赤字は6.4億円と、令和元年決算の19.1億円の赤字より数字が改善されていますが、これは新型コロナウイルスによる受診控えなどにより保険給付費が大きく減少したことが影響しています。支出の9割以上を保険給付費と納付金が占めています。しかし、一人ひとりが健康に対して高い意識を持ち、予防や早期発見への関心を高め、健康的に暮らすことを心がけるだけで費用を抑えることができます。

令和2年度は新型コロナウイルス影響により、特に配偶者健診は1/3程度の受診率まで低下しました。今年度においては、早期発見・重症化予防のため、積極的に健診を受けていただくようお願いいたします。

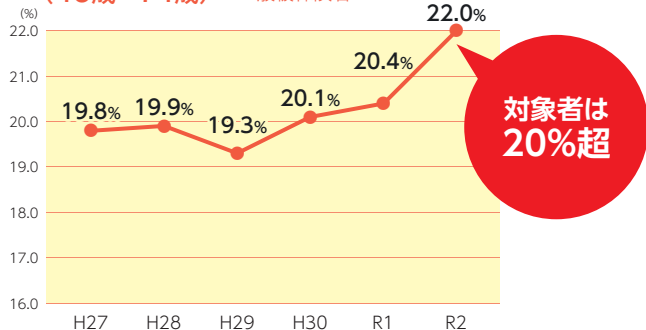
各種健診の受診者数・受診率

健診種別	平成27年	平成28年	平成29年	平成30年	令和元年		令和2年	
					受診者数	受診率	受診者数	受診率
本人健診 (35歳以上)	58,214	55,304	56,855	57,664	58,581	—	56,031	—
配偶者健診	16,434	16,861	17,055	16,606	16,050	46.2%	11,762	➔33.6%
特例健診(本人)	9,251	8,882	8,486	8,151	7,461	68.6%	6,023	➔58.0%
特例健診(配偶者)	5,922	5,599	5,364	5,213	4,759	57.0%	3,656	➔46.4%
合計	89,821	86,646	87,760	87,634	86,851	75.1%	77,472	➔70.8%

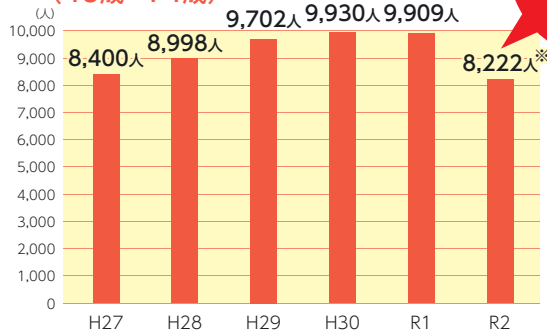
※受診者数は受診年度、受診率の母数は4/1時点加入者数で集計

特定保健指導

● 特定保健指導の対象者発生率 (40歳～74歳) ※一般被保険者



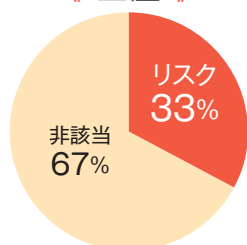
● 特定保健指導の実施者数 (40歳～74歳)



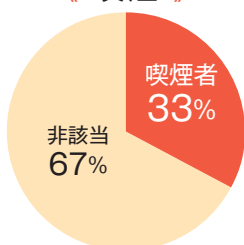
※コロナ影響により、健診が後にズレそれに伴い特定保健指導の年度内実施率が下がった為

特定健診結果のリスク判定者 (一般被保険者35歳以上55,814人)

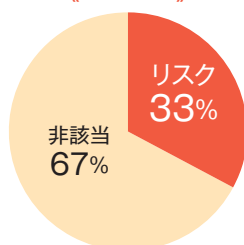
《 血圧 》



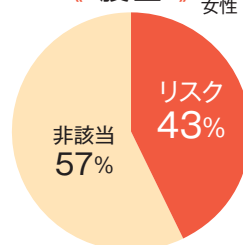
《 喫煙 》



《 BMI 》



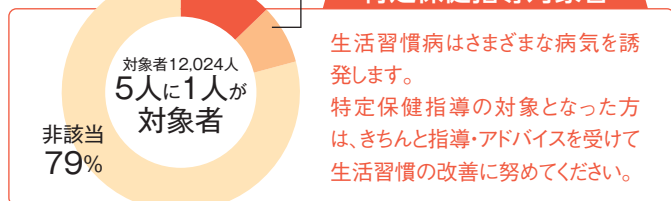
《 腹囲 》 男性：85cm以上 女性：90cm以上



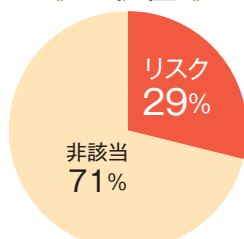
積極的支援 13%
動機づけ支援 8%

※35歳以上

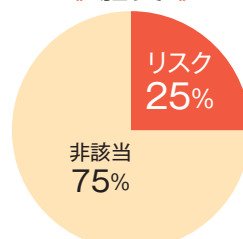
特定保健指導対象者



《 血糖値 》



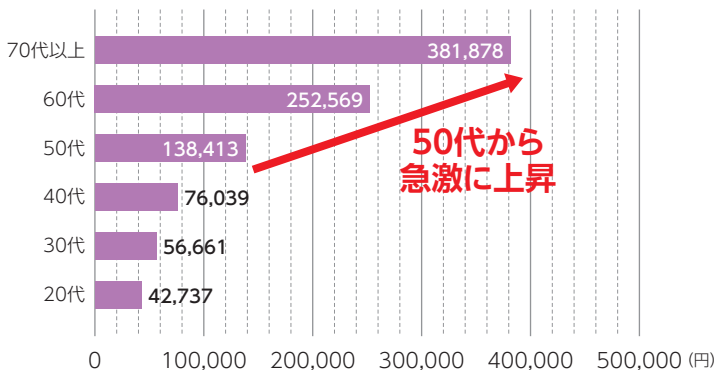
《 脂質 》



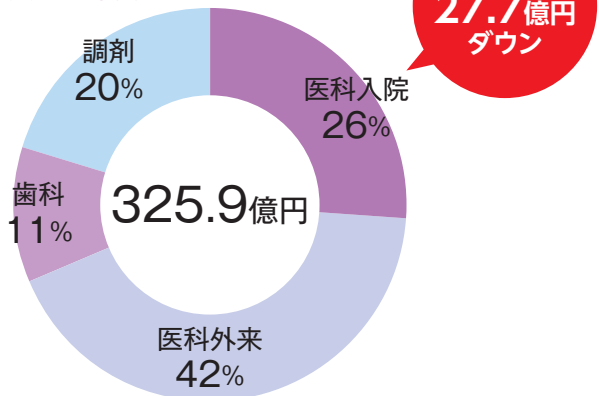
医療機関から送られてくる診療報酬明細書(レセプト)をもとに、令和2年度の医療費統計をまとめました。皆さんがかかる病気の傾向をつかみ、健康促進に向けて活用いたします。

医療費の内訳

● 被保険者年代別 1人当たりの医療費(医科入院/外来)

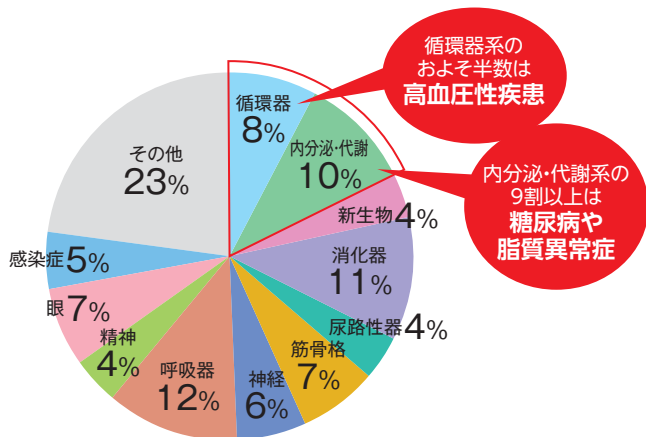


● 全加入者医療費区分

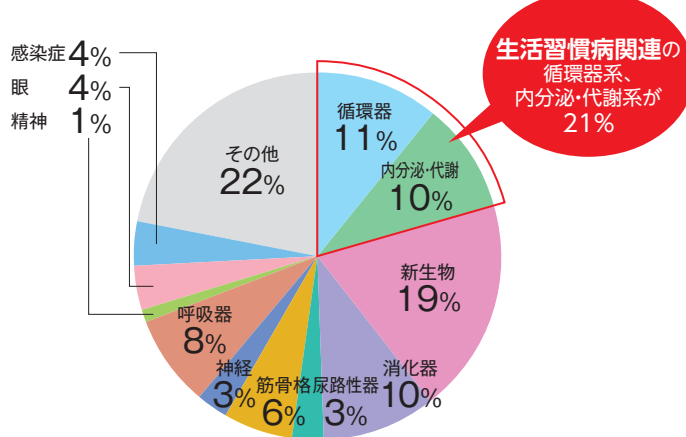


疾病別 医療費

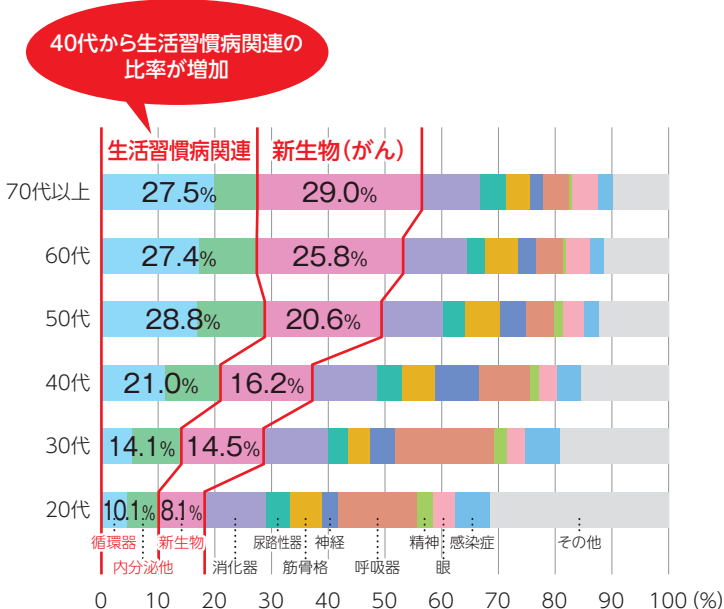
● 全加入者疾病別 レセプト件数(医科入院/外来)



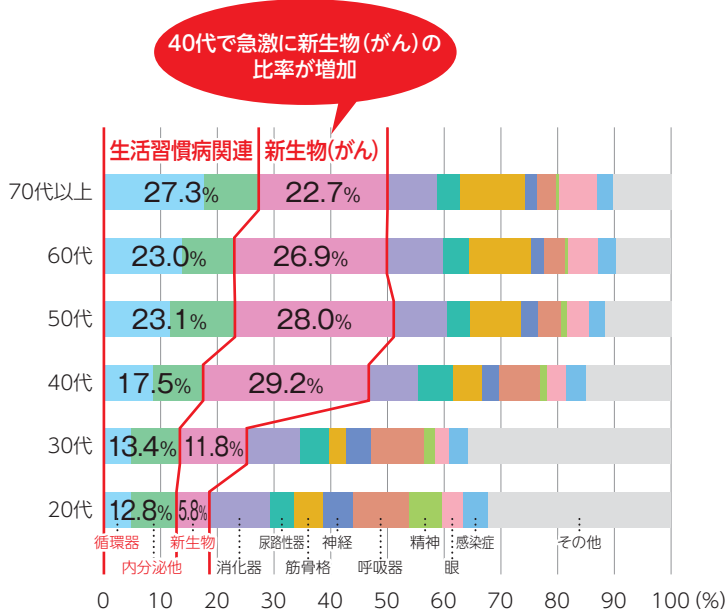
● 全加入者疾病別 医療費(医科入院/外来)



● 被保険者 年代・疾病別の医療費(医科入院・外来)

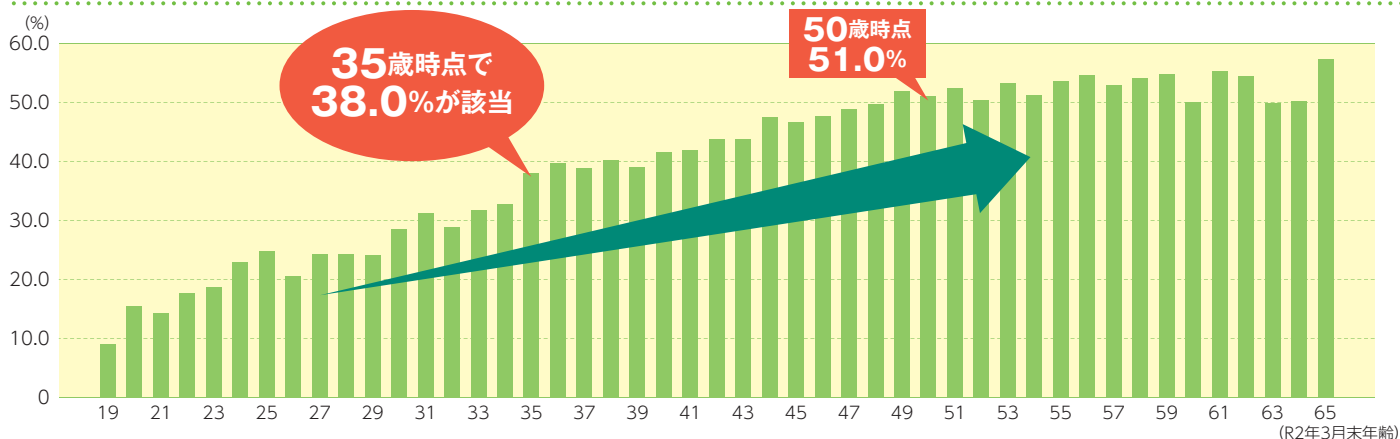


● 被扶養者 年代・疾病別の医療費(医科入院・外来)

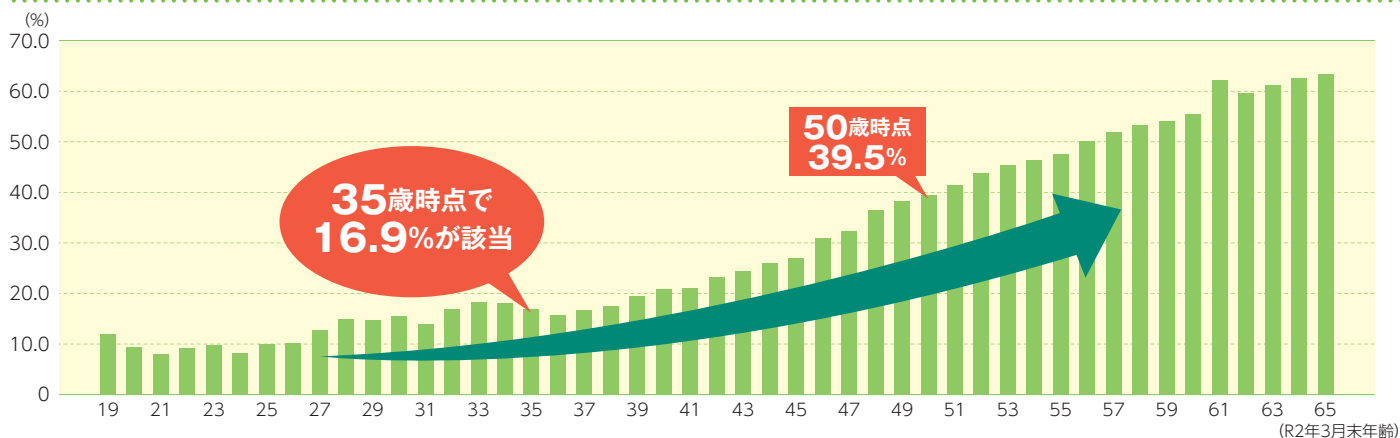


令和2年度健診結果より、生活習慣病の要因(危険因子)でもある「肥満」「血圧」「脂質」のリスク保有状況について、年齢別に分析しました。
 対象：被保険者65歳以下(資格喪失者除く)70,162名

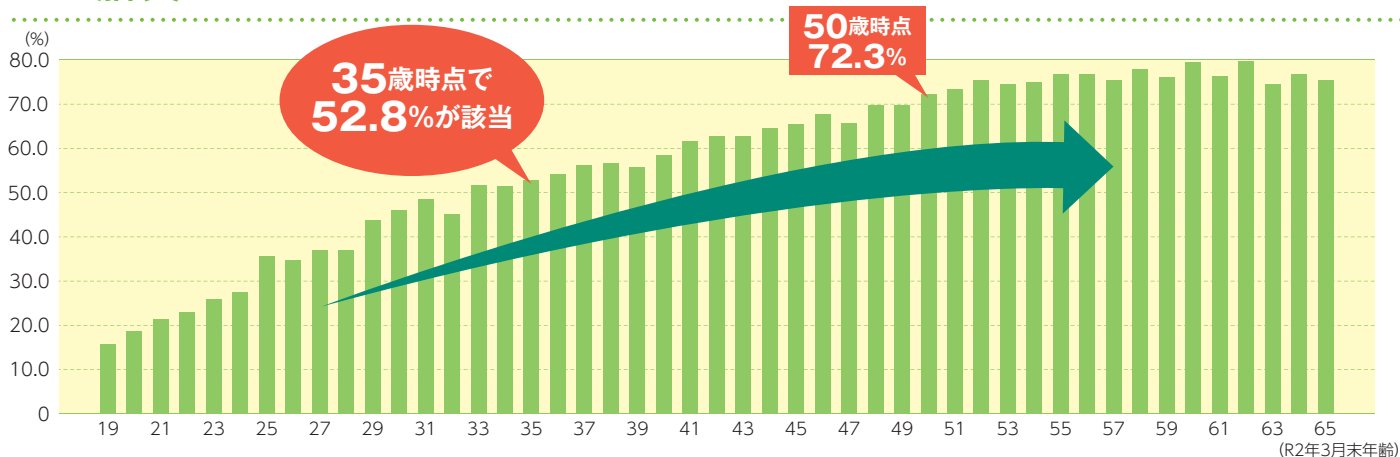
肥満 BMI25kg/m²以上 or 腹囲男性85cm以上、女性90cm以上



血圧 収縮期血圧130mmHg以上 or 拡張期血圧85mmHg以上 or 服薬中



脂質 中性脂肪150mg/dℓ以上 or HDL-C40mg/dℓ未満 or LDL-C120mg/dℓ以上 or 服薬中



35歳の6割以上にメタボの危険性がみられます

生活習慣病を受診するようになる35歳時点で、肥満・血圧異常・脂質異常のいずれかに該当する方は64%、50歳時点では85%にも達します。

ぜひ、年齢を重ねても健康でいられるよう、若いうちから健康に興味を持ち、食事習慣や運動習慣等の生活習慣を確認して改善しましょう。